

CATALOGUE 2024

SOLUTIONS FAÇADE, LAMBRIS

sivalbp[®]
bois, technologie & design



AVEC SIVALBP,
HABILLENZ VOS PROJETS,
RÉVEILLEZ VOTRE HABITAT

sivalbp[®]

bois, technologie & design

Sivalbp vous propose des solutions, esthétiques, techniques et durables pour habiller vos façades et donner à votre projet un caractère unique.

En choisissant Sivalbp, vous avez la garantie de mettre en œuvre des produits éco-certifiés, excluant tout procédé chimique et respectant une démarche de haute qualité environnementale.

En combinant nos essences, nos profils innovants et nos finitions, vous donnerez à vos façades un design unique à vos projets.



FABRICATION
FRANÇAISE



BOIS DURABLES
CERTIFIÉS



ENTREPRISE
ÉCO-RESPONSABLE



QUALITÉ
& SAVOIR-FAIRE



DURABILITÉ
ESTHÉTIQUE

SIVALBP AU PLUS PROCHE DE VOS PROJETS P.6

Sivalbp en quelques chiffres	P.6 à 7
Notre engagement environnemental	P.8 à 9
Une offre complète de solutions performantes.....	P.10 à 11
Nos essences de bois.....	P.12
L'EcoThermo by Sivalbp.....	P.13

NOS SOLUTIONS BARDAGES P.14

 ÉLÉGANCE	Les saturateurs tons bois.....	P.16 à 23
 NEW AGE	Les saturateurs gris intemporels	P.24 à 31
 VINTAGE	Les saturateurs foncés.....	P.32 à 39
 AUTHENTIC	Les bardages nature	P.40 à 47
 MONTAGNE	Les lames spéciales montagne	P.48 à 49
 COLORS	Les couleurs.....	P.50 à 57

NOS SOLUTIONS LAMBRIS P.58

 DRYWOOD	Les naturels.....	P.60 à 63
 STEAMWOOD	Les étuvés	P.60 à 63
 FAHRENHEIT	Les EcoThermo.....	P.64 à 67

NOS CAHIERS TECHNIQUES P.68

Guide de pose : nos 12 incontournables	P.69
Nos solutions au Feu.....	P.70 à 71

RESTONS CONNECTÉS P.76

Nos experts à votre écoute	P.72
Un site incontournable	P.73



SOMMAIRE

SIVALBP, EN QUELQUES CHIFFRES



50 COLLABORATEURS



1 SITE DE PRODUCTION
AU CŒUR DES ALPES



5
ESSENCES DE BOIS



9
GAMMES
DE BARDAGES
ET LAMBRIS



98
MODÈLES
DE BARDAGES
ET LAMBRIS



QUAND BARDAGE BOIS ET INNOVATION SE RENCONTRENT

Sensible aux tendances architecturales contemporaines, nous proposons des solutions innovantes, design et esthétiques pour habiller vos façades.

De nombreuses gammes et déclinaisons de couleurs, ainsi qu'un large choix de bardages bois naturellement durables ou thermostabilisés, sont offerts afin de convenir à tous vos projets.

DES PRODUITS DE HAUTE QUALITÉ

Soucieux d'apporter un bardage bois performant et innovant, l'ensemble de nos produits répondent aux normes et labels de la filière construction bois.

Tous les bois Sivalbp sont certifiés selon les normes européennes et environnementales.

Nous nous engageons à promouvoir la gestion durable et responsable des forêts en nous approvisionnant exclusivement d'essences de bois et d'autres sources contrôlées certifiées PEFC (10-31-1593).

Parce que choisir un bardage bois certifié CTB B+, c'est l'assurance d'avoir une construction protégée durablement dans le temps. Nos gammes de bardage bois Élégance, New Age, Vintage et Colors possèdent toutes l'attestation CTB B+ de traitement préventif.

Toutes nos lames de bardage possèdent une Déclaration de Performance (DoP) pour vous fournir une information claire sur l'usage et les caractéristiques du produit ainsi que les solutions au feu.

TOUTES NOS ESSENCES
SONT CERTIFIÉES



TOUTES NOS LAMES SONT
CONFORMES AU MARQUAGE CE



PRÉSERVATION
CERTIFIÉE



NOTRE ENGAGEMENT ENVIRONNEMENTAL





En tant qu'acteur du bâtiment, 2^e secteur le plus émetteur de gaz à effet de serre, nous nous devons de soutenir et développer une stratégie visant à construire de manière plus soutenable pour la planète afin de limiter notre empreinte carbone.

Pour répondre aux attentes des maîtres d'œuvre et des maîtres d'ouvrage, nous avons mis en œuvre nos FDES. Ces fiches de déclaration environnementale et sanitaire formalisent l'impact environnemental de nos produits dans leur mise en œuvre lors de la construction d'un bâtiment.



Téléchargez nos FDES sur notre site internet dans la rubrique Documentations



FICHE DE DÉCLARATION ENVIRONNEMENTALE ET SANITAIRE

POTENTIEL DE RÉCHAUFFEMENT GLOBAL HORS MODULE D (**) SIVALBP

ACV STATIQUE

Selon le référentiel E+C-



Bardage SIVALBP
MULTI-ESSENCES



Bardage SIVALBP
DOUGLAS



ACV DYNAMIQUE

Selon la RE2020

Bardage SIVALBP
MULTI-ESSENCES




Bardage SIVALBP
DOUGLAS



POTENTIEL DE RÉCHAUFFEMENT GLOBAL HORS MODULE D (**) AUTRES SOLUTIONS




La brique
apparente (*)



Plateau de bardage ou
de couverture en acier



Bardage PVC
épaisseur 8 mm



Bardage en
fibre ciment

(*) Analyse du cycle sur 100 ans. Traditionnellement, les ACV sont étudiées sur la base d'une durée de vie de référence de 50 ans.
(**) Réutilisation, valorisation ou recyclage du produit.



UNE OFFRE COMPLÈTE DE SOLUTIONS PERFORMANTES



NOS SOLUTIONS DE FINITIONS EN FAÇADE

- **3** gammes de **bardages avec saturateurs** aux teintes naturelles, pré-grisées ou foncées : Éléance – New Age – Vintage
- **1** gamme de **bardages bois nature** sans finition : Authentic
- **1** gamme de **bardages bois peint** garantie 10 ans : Colors
- Des **solutions performantes** EcoThermo pour bardage extérieur et lambris intérieur
- Des **finitions sans solvant**, en phase aqueuse et pigmentation naturelle, non toxique
- Des **profils** contemporains
- Des **solutions durables** faciles d'entretien



NOS SOLUTIONS LAMBRIS INTÉRIEUR

- **3** gammes de **lambris intérieur** : Drywood – Steamwood – Fahrenheit
- **Finitions** : hydrocire sans solvant en phase aqueuse

NOS ESSENCES DE BOIS

Chaque essence de bois possède son esthétique et ses singularités, rendant les lames de bois uniques. Les essences présentées ci-dessous ont été spécialement sélectionnées pour leur caractère bien affirmé et leurs qualités naturelles. Elles sont parfaitement adaptées pour personnaliser vos projets. Toutes nos essences sont certifiées PEFC.

DÉCOUVREZ NOS ESSENCES DE BOIS

POUR VOUS GUIDER AU MIEUX DANS VOS CHOIX



WESTERN RED CEDAR (THUJA PLICATA)

- **Origine** : Canada
- **Singularités et nodosités** : essence à croissance très lente, au grain fin ; 95 % sans nœud ; teintes contrastées
- **Impact carbone** : 4,82 kg CO₂/m² (voir FDES)
- **Budget** : €€€€



MÉLÈZE (LARIX)

- **Origine** : Europe
- **Singularités et nodosités** : essence à croissance lente, au grain fin et homogène ; nœuds moyens
- **Impact carbone** : 4,82 kg CO₂/m² (voir FDES)
- **Budget** : €€€



PIN DU NORD (PINUS SYLVESTRIS)

- **Origine** : Scandinavie
- **Singularités et nodosités** : essence à croissance lente ; veinage fin ; nœuds moyens
- Disponible uniquement avec notre process EcoThermo en bardage
- **Impact carbone** : 4,82 kg CO₂/m² (voir FDES)
- **Budget** : €€



DOUGLAS & DOUGLAS ROUGE (hors aubier sur parement) (PSEUDOTSUGA)

- **Origine** : France
- **Singularités et nodosités** : essence à croissance rapide ; veinage moyen ; nœuds moyens à gros ; singularités marquées
- **Impact carbone** : 1,29 kg CO₂/m² (voir FDES)
- **Budget** : €€



ÉPICÉA DU NORD (PICEA ABIES)

- **Origine** : Scandinavie
- **Singularités et nodosités** : essence à croissance lente ; nœuds petits à moyens ; bois clair
- Disponible avec notre process EcoThermo en lambris
- **Impact carbone** : 4,82 kg CO₂/m² (voir FDES)
- **Budget** : €€



L'ECOTHERMO BY SIVALBP

UN PROCÉDÉ ÉCO-RESPONSABLE

La thermostabilisation consiste à chauffer progressivement le bois à haute température en alternant les phases de montée en température et les phases de ré-humidification.

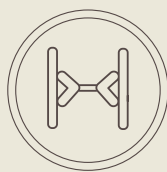
Nous avons créé un procédé de modification thermique respectueux des propriétés naturelles du bois. Sans l'intervention et l'ajout de produits chimiques, le bois est ainsi modifié uniquement par l'intermédiaire de la vapeur d'eau et de la chaleur. Il apporte une couleur brune homogène dans la masse.

Notre procédé EcoThermo confère une stabilité exceptionnelle aux lames. Les variations dimensionnelles sont réduites très significativement : pas de tuilage, pas de retrait et une neutralisation des poches de résine.



RESPECTUEUX DE
L'ENVIRONNEMENT

Procédé
éco-responsable sans
l'intervention et l'ajout de
produits chimiques



STABILITÉ
DIMENSIONNELLE

Une meilleure stabilité
dimensionnelle des lames
pour une réduction des
risques
de tuilage




TENUE DANS
LE TEMPS

Pour une durabilité
esthétique de vos façades
et murs intérieurs



NEUTRALISE
LES POCHES
DE RÉSINE

Réduction du phénomène
de rejet de résine dans
les lames



CONDITIONS
EXTRÊMES
(BORD DE MER,
MONTAGNE...)

Durable et résistant
aux intempéries,
s'adapte à n'importe
quelle condition
climatique

LES BARDAGES

HABILLEZ VOS PROJETS



Constructeur / Lumeric - Photographe / Kevin Dolmaire




-  ÉLÉGANCE
-  NEW AGE
-  VINTAGE
-  AUTHENTIC
-  MONTAGNE
-  COLORS



ÉLÉGANCE

L'ÉLÉGANCE DES BOIS PROTÉGÉS



Essence / Douglas - Profil / Soléa II - Coloris Malt 112
Projet / Résidence Esprit Dock (17)
Architecte / GDV Architectes Associés
Poseur / Ets Pougnaud.



LES SATURATEURS TONS BOIS

Essence / Epicéa du Nord Ecothermo -
 Profil / Micro 2 - Coloris / Charvin 116
 Projet / Résidence le Hameau de l'Ours -
 Architecte / Stella Architecture - Constructeur / MGM -
 Poseur / UYA POSE



Essence / Pin du Nord EcoThermo - Profil / Linéa - Coloris / Cuivré 110
 Projet / Maison Individuelle - Constructeur / H2O Bois



FABRICATION
FRANÇAISE



BOIS DURABLES
CERTIFIÉS



ENTREPRISE
ÉCO-RESPONSABLE



QUALITÉ
& SAVOIR-FAIRE



DURABILITÉ
ESTHÉTIQUE



EXEMPLE
DE VIEILLISSEMENT
D'UN BARDAGE

DOUGLAS
SOLÉA II



À RÉCEPTION

ÉLÉGANCE



RÉSIDENCE L'AUBIER
Loire Habitat
Atelier C. Jacquemet
et P. Jambresic Architectes

APRÈS 8 ANS DE MISE EN ŒUVRE

LES SATURATEURS TONS BOIS • BARDAGE

sivalbp® ÉLÉGANCE



NOS FINITIONS

Découvrez notre large palette de saturateurs aux teintes respectueuses des accents naturels du bois. Déclinés sur différentes essences de bois, nos saturateurs sont sans solvant, non filmogène et pénètrent en profondeur les fibres du bois pour une protection optimale et durable.

Pour faire votre choix d'essence de bois, reportez-vous à la page 12.

WESTERN RED CEDAR



MALT 112

PIN DU NORD ECOTHERMO



CUIVRÉ 110



NOISETTE 115

DOUGLAS



MALT 112



OMBRÉ 113

LES SIVALBP

- Préserve le toucher et l'aspect naturel du bois
- Protège des UV et action hydrofuge
- Entretien facilité
- Ne s'écaille pas dans le temps
- Classement Euroclasse C sur une sélection de bardages en Mélèze



Architecte / CoCo Architecture
MO / Communauté de Commune de l'Estuaire
Photographe / Edouard Decam

ÉPICÉA DU NORD




NOISETTE 115

ÉPICÉA DU NORD ECOTHERMO



CHARVIN 116

MÈLÈZE



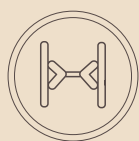
MALT 112



Un procédé très respectueux de l'environnement qui préserve le bois et n'utilise aucun adjuvant chimique ni produit pétrolier.



RESPECTUEUX DE
L'ENVIRONNEMENT



STABILITÉ
DIMENSIONNELLE



TENUE DANS
LE TEMPS



NEUTRALISE LES POCHES DE
RÉSINE



CONDITIONS CLIMATIQUES
EXTRÊMES



ÉLÉANCE

ESSENCE	SECTIONS UTILES	LAME	LONGUEURS (en m - selon disponibilité)	COULEUR	PROFIL	PAQUETS X LAMES/ PAQUET	CODE TARIF
Western Red Cedar clear II	18 x 130	Massif poncé	1,80 et 2,10	Malt 112	CHANFRÉA	80 x 4	361
	18 x 130	Massif poncé	2,45-2,75-3,05-3,35-3,65-4,00-4,30-4,60 et 4,90	Malt 112	CHANFRÉA	48 x 4	360
	18 x 182	Massif poncé	2,45-2,75-3,05-3,35-3,65-4,00-4,30-4,60 et 4,90	Malt 112	LINÉA ÉVO	48 x 4	362
Pin du Nord choix A/B (EcoThermo ext)	20 x 125	Massif brossé	3,60-3,90-4,20-4,50-4,80- et 5,10	Cuivré 110	LINÉA	64 x 4	318
	27 x 125	Massif brossé	3,60-3,90-4,20-4,50-4,80- et 5,10	Cuivré 110	SOLÉA II	48 x 4	348
	20 x 125	Massif brossé	3,60-3,90-4,20-4,50-4,80- et 5,10	Noisette 115	LINÉA	64 x 4	A15
	27 x 125	Massif brossé	3,60-3,90-4,20-4,50-4,80- et 5,10	Noisette 115	SOLÉA II	48 x 4	A17
	20 x 150	Massif brossé	3,60-3,90-4,20-4,50-4,80- et 5,10	Noisette 115	CHANFRÉA ÉVO	48 x 4	A27
	20 x 65	Massif brossé	3,60-3,90-4,20-4,50-4,80- et 5,10	Noisette 115	TRAPÉZO	96 x 6	A28
Douglas choix A/B	21 x 125	Massif poncé	3,00-3,50-4,00-4,50 et 5,00	Malt 112	LINÉA	64 x 4	353
	27 x 125	Massif poncé	3,00-3,50-4,00-4,50 et 5,00	Malt 112	SOLÉA II	48 x 4	354
	27 x 125	Massif poncé	3,00-3,50-4,00-4,50 et 5,00	Malt 112	AFFINÉA	48 x 4	A42
	21 x 125	Massif poncé	3,00-3,50-4,00-4,50 et 5,00	Ombre 113	LINÉA	64 x 4	350
	27 x 125	Massif poncé	3,00-3,50-4,00-4,50 et 5,00	Ombre 113	SOLÉA II	48 x 4	351
	27 x 125	Massif poncé	3,00-3,50-4,00-4,50 et 5,00	Ombre 113	AFFINÉA	48 x 4	A43
Épicéa du Nord choix A/B	20 x 130	Massif brossé	3,90-4,20-4,50-4,80 et 5,10	Noisette 115	LINÉA ÉVO	48 x 4	A50
	21 x 157	Massif brossé	3,90-4,20-4,50-4,80 et 5,10	Noisette 115	LINÉA ÉVO	48 x 4	A19
	27 x 125	Massif brossé	3,90-4,20-4,50 et 4,80	Noisette 115	SOLÉA II	48 x 4	A20
Épicéa du Nord choix A/B (EcoThermo)	19 x 180	Massif brossé	3,90-4,20-4,50 et 4,80	Charvin 116	MICRO 2 Lg 12	48 x 4	A39
Mélèze choix A	27 x 125	Massif brossé	3,00 et 4,00	Malt 112	SOLÉA II	48 x 4	A51
	27 x 125	Massif brossé	3,00 et 4,00	Malt 112	AFFINÉA	48 x 4	A54



Classement au feu
Euroclasse C-s2, d0



1 seule fixation dans
la ligne de clouage



La couleur bleue indique les produits préconisés
pour une pose en montagne - altitude > 1000 m



Les commandes pour lesquelles plusieurs longueurs sont proposées
seront obligatoirement panachées de petites et grandes longueurs.

* Lames massives Western Red Cedar : pour ces lames rainées en bout, l'unité d'approvisionnement étant anglo-saxonne, les longueurs utiles peuvent varier de moins 3 à moins 5 cm par rapport à la longueur facturée.

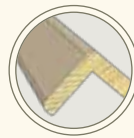


- **Durabilité** conférée classe 3.1 certifiée CTB B+
- **Finitions** : de type saturateur, anti-UV, action hydrofuge, en phase aqueuse, sans solvant, avec pigmentation minérale
- **Teintes** : Cuivré 110, Malt 112, Ombré 113, Noisette 115 et Charvin 116

ACCESSOIRES BOIS DISPONIBLES DANS CHAQUE FINITION SELON ESSENCES




Pour les préconisations de pose, consultez notre cahier technique sur notre site internet.



Cornière



Angle mixte



Tableau

FINITION POUR RETOUCHES DES COUPES

CONDITIONNEMENTS DISPONIBLES

Couleurs	Cuivré 110	Ombré 113	Malt 112	Noisette 115	Charvin 116
Bidons de peinture	1 litre	1 litre	1 litre 5 litres	1 litre	1 litre



Le traitement des coupes est obligatoire (DTU 41.2)

TOUTES NOS ESSENCES SONT CERTIFIÉES



TOUTES NOS LAMES SONT RAINÉES EN BOUT



FABRICATION FRANÇAISE



TOUTES NOS LAMES SONT CONFORMES AU MARQUAGE CE



PRÉSERVATION CERTIFIÉE






NEW AGE

UNE FAÇADE DANS L'AIR DU TEMPS



Essence / Pin du Nord EcoThermo - Profil / Linéa - Coloris / Irisé 108
Projet / Lumipod by Lumicene
Photographe / Maudit Salud




LES SATURATEURS GRIS INTEMPORELS

Esence / Douglas - Profil / Trapézo - Coloris / Gris 102
Projet / Le Clos des Oliviers (66) - Architecte / BAU Architectes
 MO / Privée - Poseur / Charpente Tradition - Photographe / René Limbourg



Esence / Western Red Cedar - Profil Chanfrée - Coloris Gris 102
Projet / Maison individuelle
 Constructeur / Myotte Duquet



Esence / Pin du Nord EcoThermo
 Profil / Linéa - Coloris / Irisé 108
Projet / Maison individuelle (UK)



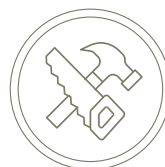
FABRICATION
FRANÇAISE



BOIS DURABLES
CERTIFIÉS



ENTREPRISE
ÉCO-RESPONSABLE



QUALITÉ
& SAVOIR-FAIRE



DURABILITÉ
ESTHÉTIQUE



EXEMPLE DE VIEILLISSEMENT D'UN BARDAGE

MÉLÈZE
CLAVÉA



Photographe / T. Shu

À RÉCEPTION

NEW AGE



COLLECTIF ALTAPURA
Val Thorens

APRÈS 9 ANS DE MISE EN ŒUVRE



NOS FINITIONS

Découvrez notre large palette de saturateurs aux teintes pré-grisées pour anticiper les effets du temps. Déclinés sur différentes essences de bois, nos saturateurs sont sans solvant, non filmogènes et pénètrent en profondeur les fibres du bois pour une protection optimale et durable.

Pour faire votre choix d'essence de bois, reportez-vous à la page 12.

WESTERN RED CEDAR



PIN DU NORD ECOTHERMO



DOUGLAS



LES SIVALBP

- Des gris tendances, intemporels et nacrés qui préservent l'aspect naturel du bois
- Finitions sans solvant, anti-UV et hydrofuges
- Finitions saturateurs non filmogènes qui pénètrent dans le bois et ne s'écaillent pas dans le temps
- Classement Euroclasse C sur une sélection de bardages en Mélèze



Architecte / DEA Architectes - MO / Nexity
 Poseur / Schoenenberger SA - Photographe / Luc Boegly

ÉPICÉA DU NORD



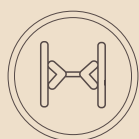
MÉLÈZE



Un procédé très respectueux de l'environnement qui préserve le bois et n'utilise aucun adjuvant chimique ni produit pétrolier.



RESPECTUEUX DE L'ENVIRONNEMENT



STABILITÉ DIMENSIONNELLE



TENUE DANS LE TEMPS



NEUTRALISE LES POCHES DE RÉSINE



CONDITIONS CLIMATIQUES EXTRÊMES



NEW AGE

ESSENCE	SECTIONS UTILES	LAME	LONGUEURS (en m - selon disponibilité)	COULEUR	PROFIL	PAQUETS X LAMES/ PAQUET	CODE TARIF
WESTERN RED CEDAR* CLEAR II	18 x 130	Massif poncé	1,80 et 2,10	Gris 102	CHANFRÉA	80 x 4	401
	18 x 182	Massif poncé	2,45-2,75-3,05-3,35-3,65-4,00 4,30-4,60 et 4,90	Gris 102	LINÉA ÉVO	48 x 4	406
	18 x 130	Abouté brossé	4,40	Gris 102	CHANFRÉA	48 x 4	413
	18 x 65	Abouté brossé	3,00	Gris 102	TRAPÉZO	96 x 6	458
	18 x 65	Abouté brossé	4,40	Gris 102	PARALLÉLO 30	108 x 6	446
PIN DU NORD choix A/B (EcoThermo)	20 x 125	Massif brossé	3,60-3,90-4,20-4,50-4,80 et 5,10	Irisé 108	LINÉA	64 x 4	443
	27 x 125	Massif brossé	3,60-3,90-4,20-4,50-4,80 et 5,10	Irisé 108	SOLÉA II	48 x 4	456
	20 x 65	Massif brossé	3,60-3,90-4,20-4,50-4,80 et 5,10	Irisé 108	TRAPÉZO	96 x 6	461
	20 x 150	Massif brossé	3,60-3,90-4,20-4,50-4,80 et 5,10	Irisé 108	LINÉA ÉVO	48 x 4	A09
	20 x 65	Massif brossé	3,60-3,90-4,20-4,50-4,80 et 5,10	Irisé 108	PARALLÉLO 30	72 x 6	A25
	20 x 150	Massif brossé	3,60-3,90-4,20-4,50-4,80 et 5,10	Irisé 108	CHANFRÉA ÉVO	48 x 4	A41
	20 x 125	Massif brossé	3,60-3,90-4,20-4,50-4,80 et 5,10	Argent 114	LINÉA	48 x 4	A05
	20 x 150	Massif brossé	3,60-3,90-4,20-4,50-4,80 et 5,10	Argent 114	LINÉA ÉVO	48 x 4	A08
	27 x 125	Massif brossé	3,60-3,90-4,20-4,50-4,80 et 5,10	Argent 114	SOLÉA II	48 x 4	A04
	20 x 150	Massif brossé	3,60-3,90-4,20-4,50-4,80 et 5,10	Argent 114	CHANFRÉA ÉVO	48 x 4	A26
DOUGLAS choix A/B	21 x 125	Massif poncé	3,00-3,50-4,00-4,50 et 5,00	Gris 102	LINÉA	64 x 4	442
	27 x 125	Massif poncé	3,00-3,50-4,00-4,50 et 5,00	Gris 102	SOLÉA II	48 x 4	451
	27 x 125	Massif poncé	3,00-3,50-4,00-4,50 et 5,00	Gris 102	AFFINÉA	48 x 4	A44
	27 x 125	Massif brossé	4,00	Gris 102	TABACOA II	48 x 4	453
	27 x 70	Massif brossé	4,00	Gris 102	PARALLÉLO 30	72 x 6	424
	27 x 70	Massif brossé	4,00	Gris 102	TRAPÉZO	64 x 6	423
	21 x 125	Massif poncé	3,00-3,50-4,00-4,50 et 5,00	Irisé 108	LINÉA	64 x 4	445
	27 x 125	Massif poncé	3,00-3,50-4,00-4,50 et 5,00	Irisé 108	SOLÉA II	48 x 4	452
	27 x 125	Massif poncé	3,00-3,50-4,00-4,50 et 5,00	Irisé 108	AFFINÉA	48 x 4	A45
ÉPICÉA DU NORD choix A/B	20 x 130	Massif brossé	3,90-4,20-4,50-4,80 et 5,10	Irisé 108	LINÉA ÉVO	48 x 4	A48
	21 x 157	Massif brossé	3,90-4,20-4,50-4,80 et 5,10	Irisé 108	LINÉA ÉVO	48 x 4	463
	27 x 125	Massif brossé	3,90-4,20-4,50 et 4,80	Irisé 108	SOLÉA II	48 x 4	A10
	20 x 130	Massif brossé	3,90-4,20-4,50-4,80 et 5,10	Argent 114	LINÉA ÉVO	48 x 4	A49
	21 x 157	Massif brossé	3,90-4,20-4,50-4,80 et 5,10	Argent 114	LINÉA ÉVO	48 x 4	A03
	27 x 125	Massif brossé	3,90-4,20-4,50 et 4,80	Argent 114	SOLÉA II	48 x 4	A02
MÉLÈZE choix A	27 x 125	Massif brossé	3,00 et 4,00	Gris 102	SOLÉA II	48 x 4	A52
	27 x 125	Massif brossé	3,00 et 4,00	Gris 102	AFFINÉA	48 x 4	A55
	27 x 125	Massif brossé	3,00 et 4,00	Irisé 108	SOLÉA II	48 x 4	A53
	27 x 125	Massif brossé	3,00 et 4,00	Irisé 108	AFFINÉA	48 x 4	A56



Classement au feu
Euroclasse C-s2, d0



1 seule fixation dans
la ligne de clouage



La couleur bleue indique les produits préconisés
pour une pose en montagne altitude > 1000 m



Les commandes pour lesquelles plusieurs longueurs sont proposées
seront obligatoirement panachées de petites et grandes longueurs.

* Lames massives Western Red Cedar : pour ces lames rainées en bout, l'unité d'approvisionnement étant anglo-saxonne, les longueurs utiles peuvent varier de moins 3 à moins 5 cm par rapport à la longueur facturée.



Architecte / Atelier Loyer - MO / Suitcase Hospitality - Constructeur / Legendre
 Poseur / CCL Charpente - Photographe / Dimitri Lamour

- **Durabilité** conférée classe 3.1 certifiée CTB B+
- **Finitions** : de type saturateur, anti-UV, action hydrofuge, en phase aqueuse, sans solvant, avec pigmentation minérale
- **Teintes** : Gris 102, Irisé 108 et Argent 114


ACCESSOIRES BOIS DISPONIBLES DANS CHAQUE FINITION SELON ESSENCES



Pour les préconisations de pose, consultez notre cahier technique sur notre site internet.



Cornière



Angle mixte



Tableau

FINITION POUR RETOUCHES DES COUPES

Couleurs	CONDITIONNEMENTS DISPONIBLES				
	Gris 102		Irisé 108		Argent 114
Bidons de peinture	1 litre	5 litres	1 litre	5 litres	1 litre



Le traitement des coupes est obligatoire (DTU 41.2)

TOUTES NOS ESSENCES SONT CERTIFIÉES



TOUTES NOS LAMES SONT RAINÉES EN BOUT



FABRICATION FRANÇAISE




TOUTES NOS LAMES SONT CONFORMES AU MARQUAGE CE



PRÉSERVATION CERTIFIÉE





VINTAGE

POUR UN STYLE CONTEMPORAIN



Essence / Douglas - Profil / Soléa II - Coloris / Café 111
Projet / **Centre Social de Cazaux** (33)
Architecte / Rodde Aragües Architectes associés à Bénédicte Chounet
Photographe / Maitexu Echeverria



LES SATURATEURS FONCÉS

Essence / Pin du Nord EcoThermo - Profil / Linéa
 Coloris / Café 111
Projet / Lumipod by Lumicene (05)
 Constructeur / Lumicene - Photographe / Kevin Dolmaire



Essence / Pin du Nord EcoThermo - Profil / Linéa - Coloris / Café 111
Projet / Maison Individuelle (UK)
 Vincent Timber & O'Neil Associates



FABRICATION
FRANÇAISE



BOIS DURABLES
CERTIFIÉS



ENTREPRISE
ÉCO-RESPONSABLE



QUALITÉ
& SAVOIR-FAIRE



DURABILITÉ
ESTHÉTIQUE




EXEMPLE DE VIEILLISSEMENT D'UN BARDAGE

PIN DU NORD
ECOTHERMO
LINÉA

LES SATURATEURS FONCÉS • BARDAGE

sivalbp® VINTAGE



MAISON INDIVIDUELLE (76)
Architecte / Anna Cremnitzer - Poseur / DJLS

À RÉCEPTION



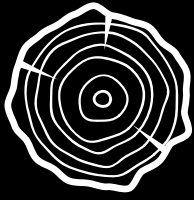
VINTAGE



LES SATURATEURS FONCÉS • BARDAGE

APRÈS 3 ANS DE MISE EN ŒUVRE

sivalbp® VINTAGE



NOS FINITIONS

Découvrez notre saturateur foncé aux notes de bois brûlé. Notre saturateur est sans solvant, non filmogène et pénètre en profondeur les fibres du bois pour une protection optimale et durable.

- **Durabilité** conférée classe 3.1 certifiée CTB B+
- **Finitions** : de type saturateur, anti-UV, action hydrofuge, en phase aqueuse, sans solvant, avec pigmentation minérale
- **Teintes** : Café 111

PIN DU NORD ECOTHERMO



LES SIVALBP

- Des couleurs d'autrefois revisitées
- Finition sans solvant, anti-UV et hydrofuges
- Entretien facile
- Ne s'écaille pas dans le temps



Un procédé très respectueux de l'environnement qui préserve le bois et n'utilise aucun adjuvant chimique ni produit pétrolier.



RESPECTUEUX DE L'ENVIRONNEMENT



STABILITÉ DIMENSIONNELLE



TENUE DANS LE TEMPS



NEUTRALISE LES POCHES DE RÉSINE




CONDITIONS CLIMATIQUES EXTRÊMES



Architecte / Méjis Architectes & A-Teams Architectes
Photographe / Sandrine Rivière

LES SATURATEURS FONCÉS • BARDAGE

sivalbp® VINTAGE



VINTAGE

ESSENCE	SECTIONS UTILES	LAME	LONGUEURS (en m - selon disponibilité)	COULEUR	PROFIL	PAQUETS X LAMES/ PAQUET	CODE TARIF
PIN DU NORD Choix A/B (EcoThermo)	20 x 65	Massif brossé	3,60-3,90-4,20-4,50-4,80 et 5,10	Café 111	TRAPÉZO	96 x 6	569
	20 x 140	Massif brossé	3,60-3,90-4,20-4,50-4,80 et 5,10	Café 111	TRAPÉZO	64 x 4	A80 NEW
	20 x 125	Massif brossé	3,60-3,90-4,20-4,50-4,80 et 5,10	Café 111	LINÉA	64 x 4	507
	27 x 125	Massif brossé	3,60-3,90-4,20-4,50-4,80 et 5,10	Café 111	SOLÉA II	48 x 4	566
	27 x 125	Massif brossé	3,60-3,90-4,20-4,50-4,80 et 5,10	Café 111	TABACOA II	48 x 4	567




1 seule fixation dans la ligne de clouage

Les commandes pour lesquelles plusieurs longueurs sont proposées seront obligatoirement panachées de petites et grandes longueurs.


ACCESSOIRES BOIS DISPONIBLES DANS CHAQUE FINITION SELON ESSENCES



Pour les préconisations de pose, consultez notre cahier technique sur notre site internet.



Angle mixte



Tableau

FINITION POUR RETOUCHES DES COUPES


Couleurs
Bidons de peinture

CONDITIONNEMENTS DISPONIBLES

Café 111

1 litre

5 litres



Le traitement des coupes est obligatoire (DTU 41.2)

TOUTES NOS ESSENCES SONT CERTIFIÉES



TOUTES NOS LAMES SONT RAINÉES EN BOUT



FABRICATION FRANÇAISE



TOUTES NOS LAMES SONT CONFORMES AU MARQUAGE CE





- **DURABILITÉ** conférée classe 3.1 certifiée CTB B+
- **FINITION** : de type saturateur, anti-UV, action hydrofuge, en phase aqueuse, sans solvant, avec pigmentation minérale
- **TEINTE** : Café 111



AUTHENTIC

L'ESTHÉTIQUE DU BOIS AU NATUREL



Essence / Douglas Rouge - Profil / Soléa II
Projet / Groupe Scolaire Jules Ferry (69) - Architecte / 2:am Architecture
Poseur / Favrat Construction Bois



Essence / Douglas Rouge - Profil / Linéa
Projet / Maison individuelle
Constructeur / Arboreal



Essence / Douglas Rouge - Profil / Soléa II
Projet / Magasin BIOCOOP (79)
MO/ BCF Ingénierie



Essence / Western Red Cedar - Profil / Chanfrée
Projet / Maison individuelle - Architecte / Anthony Marchand Architecte DPLG Agence ARKETIP Architecture
Poseur / Charpente You



FABRICATION
FRANÇAISE



BOIS DURABLES
CERTIFIÉS



ENTREPRISE
ÉCO-RESPONSABLE



QUALITÉ
& SAVOIR-FAIRE



DURABILITÉ
ESTHÉTIQUE



EXEMPLE DE VIEILLISSEMENT D'UN BARDAGE



MÉLÈZE
LINEA



À RÉCEPTION

AUTHENTIC



Résidence hébergement au Lycée Agricole
Architecte / GDV Architectes
Photographe / Vaulet

APRÈS 2 ANS DE MISE EN ŒUVRE

LES BARDAGES NATURE • BARDAGE

sivalbp® AUTHENTIC



NOS FINITIONS

Découvrez les différents bardages bois sans finition de notre gamme **Authentic**. Déclinées sur différentes essences de bois, nos références en bois brut mettront en valeur les accents naturels des essences et leurs singularités.

Pour faire votre choix d'essence de bois, reportez-vous à la page 12.

WESTERN RED CEDAR



MASSIF RABOTÉ

DOUGLAS ROUGE



MASSIF RABOTÉ

PIN DU NORD ECOTHERMO



MASSIF BRUT BROSSÉ



MASSIF SCIE FIN BROSSÉ

LES



SIVALBP

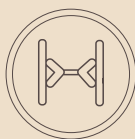
- La garantie d'un bois naturel non traité
- Des lames rigoureusement séchées et triées garantissant une très grande stabilité, une meilleure résistance et une esthétique améliorée.
- Classement Euroclasse C sur une sélection de bardages en Mélèze



Un procédé très respectueux de l'environnement qui préserve le bois et n'utilise aucun adjuvant chimique ni produit pétrolier.



RESPECTUEUX DE
L'ENVIRONNEMENT



STABILITÉ
DIMENSIONNELLE



TENUE
DANS LE TEMPS



NEUTRALISE
LES POCHES DE RÉSINE



CONDITIONS CLIMATIQUES
EXTRÊMES



AUTHENTIC

ESSENCE	SECTIONS UTILES	LAME	LONGUEURS (en m - selon disponibilité)	PROFIL	PAQUETS X LAMES/ PAQUET	CODE TARIF
WESTERN RED CEDAR* CLEAR II	18 x 130	Massif raboté	1,80 et 2,10	CHANFRÉA	80 x 4	615
	18 x 130	Massif raboté	2,45-2,75-3,05-3,35-3,65-4,00-4,30-4,60-4,90 et 5,20	CHANFRÉA	48 x 4	604
	18 x 182	Massif raboté	2,45-2,75-3,05-3,35-3,65-4-4,30-4,60-4,90 et 5,20	LINÉA ÉVO	48 x 4	613
PIN DU NORD choix A/B (EcoThermo)	20 x 155	Massif brossé	3,60-3,90-4,20-4,50-4,80 et 5,10	MICRO 2 Lg 12	48 x 4	A77
	20 x 175	Massif brossé	3,60-3,90-4,20-4,50-4,80 et 5,10	MICRO 2 Lg 12	48 x 4	A72
	20 x 175	Massif Scié fin brossé	3,60-3,90-4,20-4,50-4,80 et 5,10	MICRO 2 Lg 12	48 x 4	A71
DOUGLAS ROUGE choix A/B	21 x 125	Massif raboté	3,00-3,50-4,00-4,50 et 5,00	LINÉA	64 x 4	638
	27 x 125	Massif raboté	3,00-3,50-4,00-4,50 et 5,00	SOLÉA II	48 x 4	645
	27 x 125	Massif raboté	3,00-3,50-4,00-4,50 et 5,00	AFFINÉA	48 x 4	A46
	27 x 70	Massif raboté	4,00	PARALLÉLO 30	108 x 4	A47



1 seule fixation dans la ligne de clouage



La couleur bleue indique les produits préconisés pour une pose en montagne altitude > 1000 m



Les commandes pour lesquelles plusieurs longueurs sont proposées seront obligatoirement panachées de petites et grandes longueurs.

* Prochainement disponible

* Lames massives Western Red Cedar : pour ces lames rainées en bout, l'unité d'approvisionnement étant anglo-saxonne, les longueurs utiles peuvent varier de moins 3 à moins 5 cm par rapport à la longueur facturée.


ACCESSOIRES BOIS DISPONIBLES DANS CHAQUE FINITION SELON ESSENCES



Pour les préconisations de pose, consultez notre cahier technique sur notre site internet.



Angle mixte



Tableau

TOUTES NOS ESSENCES SONT CERTIFIÉES



TOUTES NOS LAMES SONT RAINÉES EN BOUT



FABRICATION FRANÇAISE



TOUTES NOS LAMES SONT CONFORMES AU MARQUAGE CE





Architecte / 2:am Architecture
Poseur / Favrat Construction Bois

LES BARDAGES NATURE • BARDAGE

sivalbp® AUTHENTIC



MONTAGNE

PRENEZ DE L'ALTITUDE



Projet / Résidence Le Hameau de l'Ours (74) -
Architecte / Stella Architecture - Constructeur / MGM - Poseur / UYA POSE



NOS FINITIONS

Notre gamme spéciale Montagne vous garantit un bardage bois adapté aux spécificités du bâti en montagne.

Retrouvez parmi nos gammes Élégance et Authentique, la finition spéciale montagne la plus adaptée à votre projet.

PIN DU NORD ECOTHERMO



MASSIF BRUT BROSSÉ



MASSIF SCIÉ FIN BROSSÉ

ÉPICÉA DU NORD ECOTHERMO



CHARVIN 116

LES SIVALBP

- Des lames larges adaptées à la montagne
- Des profils traditionnellement posés en montagne
- Des process 100 % naturels

	ESSENCE	SECTIONS UTILES	LAME	LONGUEURS (en m - selon disponibilité)	COULEUR	PROFIL	CODE TARIF
M	ÉPICÉA DU NORD <i>choix A/B</i> <i>(EcoThermo)</i> 	19 x 180	Massif brossé	3,90-4,20-4,50 et 4,80	Charvin 116	MICRO 2 Lg 12 	A39
		20 x 155	Massif brossé	3,60-3,90-4,20-4,50-4,80 et 5,10	-	MICRO 2 Lg 12 	A77
M	PIN DU NORD <i>choix A/B</i> <i>(EcoThermo)</i>	20 x 175	Massif brossé	3,60-3,90-4,20-4,50-4,80 et 5,10	-	MICRO 2 Lg 12 	A72
		20 x 175	Massif scié fin brossé	3,60-3,90-4,20-4,50-4,80 et 5,10	-	MICRO 2 Lg 12 	A71 *

M La couleur bleue indique les produits préconisés pour une pose en montagne altitude > 1000 m



Les commandes pour lesquelles plusieurs longueurs sont proposées seront obligatoirement panachées de petites et grandes longueurs.

* Prochainement disponible



COLORS

DES COULEURS À VIVRE, DURABLEMENT



Essence / Épicéa du Nord - Profil / Clavéa - Coloris / Blanc Pur 400
Projet / Hôtel Manapany***** (Saint Barth) - Architecte / A4+A Architectes
Photographe / Laurent BENOIT



LES COULEURS

Essence / Épicéa du Nord - Profil / Clavéa
 Coloris / Argile 406 - **Projet / Maison Individuelle (25)**
 Constructeur / Construction Chauvin
 Photographe / T. Beghin - Biard/Bruston



Essence / Épicéa du Nord
 Profil / Clavéa
 Coloris / Grenat 407
Projet / Maison Individuelle (44)



Essence / Épicéa du Nord - Profil / Clavéa - Coloris / Galet 403
Projet / Maison Individuelle (40) - Constructeur / Villas Batimo



FABRICATION
FRANÇAISE



BOIS DURABLES
CERTIFIÉS



ENTREPRISE
ÉCO-RESPONSABLE



QUALITÉ
& SAVOIR-FAIRE



DURABILITÉ
ESTHÉTIQUE

EXEMPLE
DE VIEILLISSEMENT
D'UN BARDAGE

ÉPICÉA
DU NORD
CLAVÉA



À RÉCEPTION

COLORS



MAISON INDIVIDUELLE
MAISON BOIS CÔTÉ SUD

APRÈS 3 ANS DE MISE EN ŒUVRE



NOS FINITIONS

Et si vous osiez la couleur ? Notre gamme Colors vous offre la garantie de colorer durablement vos réalisations, tout en conservant l'esprit naturel du bois. Sans solvant, nos nuances de couleurs sont conçues pour résister durablement aux attaques du temps.

ÉPICÉA DU NORD



BLANC PUR 400



PERLE 408



GALET 403



SABLE 402



ARGILE 406



GRANIT 412



ANTHRACITE 413



GREMAT 407



Architecte / A4+A Architectes - Photographe / Laurent BENOIT

LES 
SIVALBP

- Une finition garantie 10 ans
- Des lames de 21 mm d'épaisseur garantissant une très grande stabilité et une meilleure résistance
- Une fixation cachée spécialement conçue, apportant souplesse et résistance aux microdéformations



COLORS

ESSENCE	SECTIONS UTILES	LAME	LONGUEURS (en m - selon disponibilité)	COULEUR	PROFIL	CODE TARIF
ÉPICÉA DU NORD <i>choix A</i>	21 x 125	Massif brossé	3,90 - 4,20 et 4,50	Blanc pur 400	CLAVÉA 	104
	21 x 125	Massif brossé	3,90 - 4,20 et 4,50	Sable 402		114
	21 x 125	Massif brossé	3,90 - 4,20 et 4,50	Galet 403		115
	21 x 125	Massif brossé	3,90 - 4,20 et 4,50	Argile 406		116
	21 x 125	Massif brossé	3,90 - 4,20 et 4,50	Grenat 407 		117
	21 x 125	Massif brossé	3,90 - 4,20 et 4,50	Perle 408		118
	21 x 125	Massif brossé	3,90 - 4,20 et 4,50	Granit 412		119
	21 x 125	Massif brossé	3,90 - 4,20 et 4,50	Anthracite 413 		120



1 seule fixation dans la ligne de clouage

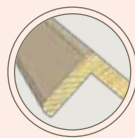


Grenat 407 et anthracite 413 : couleurs non recommandées dans les zones d'exposition sévères décrites dans le FD P 20-651 (document AFNOR).

ACCESSOIRES BOIS DISPONIBLES DANS CHAQUE FINITION SELON ESSENCES



Pour les préconisations de pose, consultez notre cahier technique sur notre site internet.



Cornière



Angle mixte

FINITION POUR RETOUCHES DES COUPES

	CONDITIONNEMENTS DISPONIBLES							
Couleurs	Blanc pur 400	Sable 402	Galet 403	Argile 406	Grenat 407	Perle 408	Granit 412	Anthracite 413
Bidons de peinture	1 litre	1 litre	1 litre	1 litre	1 litre	1 litre	1 litre	1 litre



Le traitement des coupes est obligatoire (DTU 41.2)

TOUTES NOS ESSENCES SONT CERTIFIÉES



TOUTES NOS LAMES SONT RAINÉES EN BOUT



FABRICATION FRANÇAISE



TOUTES NOS LAMES SONT CONFORMES AU MARQUAGE CE



PRÉSERVATION CERTIFIÉE





Constructeur / Construction Chauvin - Photographe / T.Beghin - Biard/Bruston

LES COULEURS • BARDAGE

sivalbp® COLORS

LES LAMBRIS

RÉVEILLENZ VOTRE HABITAT



Projet / Patagonia (73) - Promoteur / Vallat Estate - Poseur / LP Charpente



DRYWOOD



STEAMWOOD



FAHRENHEIT



DRYWOOD/ STEAMWOOD

SIGNEZ VOTRE UNIVERS INTÉRIEUR



Essence / Épicéa du Nord - Profil / Micro 2
Projet / Hôtel Manapany***** (Saint Barth) - Architecte / A4+A Architectes
Photographe / Laurent BENOIT



LES NATURELS

LES NATURELS • LAMBRIS

sivaltp® DRYWOOD

Esence / Épicéa du Nord - Profil / Micro 2
Projet / Maison Individuelle (74) - Charpentier / Thiaffey-Rencorel



Esence / Épicéa du Nord - Profil / Alpen
Projet / Restaurant La Ferme de Lorette (74)



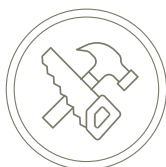
FABRICATION
FRANÇAISE



BOIS DURABLES
CERTIFIÉS



ENTREPRISE
ÉCO-RESPONSABLE



QUALITÉ
& SAVOIR-FAIRE



DURABILITÉ
ESTHÉTIQUE



NOS FINITIONS

Choisissez entre nos gammes de lambris Drywood et Steamwood pour apporter un style scandinave et chaleureux à votre intérieur. Découvrez nos différentes finitions pour habiller vos murs intérieurs.

 DRYWOOD

 STEAMWOOD

ÉPICÉA DU NORD

ÉPICÉA DU NORD



CÉRUSÉ BLANC 601



BRUT BROSSÉ



SCIÉ FIN BROSSÉ

LES NATURELS • LAMBRIS

LES  SIVALBP

- Stabilité optimale avec un séchage à 12 % pour nos lambris Drywood
- Un procédé d'étuvage unique en France pour nos lambris Steamwood
- L'esthétique des lames larges
- Une amorce de clouage pour une pose facile



DRYWOOD

ESSENCE	SECTIONS UTILES	LAME	LONGUEURS (en m - selon disponibilité)	COULEUR	PROFIL	PAQUETS X LAMES/PAQUET	CODE TARIF
ÉPICÉA DU NORD <i>choix A/B</i>	20 x 185	Massif brossé	2,52	Cérusé blanc 601	MICRO 2 Lg 12	30 x 4	A58
	20 x 185	Massif brossé	4,20-4,50-4,80 et 5,10	Cérusé blanc 601	MICRO 2 Lg 12	48 x 4	A59



Pour les préconisations de pose, consultez notre cahier technique sur notre site internet.

FINITION POUR RETOUCHES DES COUPES

Couleurs
Bidons de peinture

CONDITIONNEMENTS DISPONIBLES

Cérusé blanc 601
1 litre



STEAMWOOD

ESSENCE	SECTIONS UTILES	LAME	LONGUEURS (en m - selon disponibilité)	PROFIL	PAQUETS X LAMES/PAQUET	CODE TARIF
ÉPICÉA DU NORD <i>choix A/B</i>	19 x 180	Massif brossé	4,20-4,50-4,80 et 5,10	ALPEN	48 x 4	703
	19 x 180	Massif Scié fin brossé	4,20-4,50 et 4,80	ALPEN	48 x 4	A40
	19 x 205	Massif brossé	4,20-4,50-4,80 et 5,10	ALPEN	40 x 4	704

TOUTES NOS ESSENCES SONT CERTIFIÉES



TOUTES NOS LAMES SONT RAINÉES EN BOUT



FABRICATION FRANÇAISE



TOUTES NOS LAMES SONT CONFORMES AU MARQUAGE CE





FAHRENHEIT

RÉCHAUFFEZ VOTRE INTÉRIEUR

LES ECOTHERMO INTÉRIEUR • LAMBRIS



Essence / Épicéa du Nord EcoThermo - Profil / Micro 1
Projet / Chalet Patagonia (73) - Promoteur / Vallat Estate - Poseur / LP Charpente



LES ECOTHERMO INTÉRIEUR

Essence / Épicéa du Nord EcoThermo
 Profil / Micro 1
 Projet / La Ferme d'en Haut (74)



Essence / Épicéa du Nord EcoThermo
 Profil / Micro 1 - Coloris / Cérusé Blanc
 Projet / Maison individuelle (21)



Essence / Épicéa du Nord EcoThermo
 Profil / Micro 1 - **Projet / Chalet Patagonia (73)**
 Promoteur / Vallat Estate - Poseur / LP Charpente



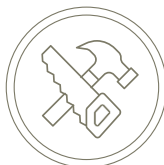
FABRICATION
FRANÇAISE



BOIS DURABLES
CERTIFIÉS



ENTREPRISE
ÉCO-RESPONSABLE



QUALITÉ
& SAVOIR-FAIRE



DURABILITÉ
ESTHÉTIQUE



NOS FINITIONS

Découvrez les différentes finitions de notre gamme de lambris **Fahrenheit**. Conçus en Épicéa du Nord EcoThermo intérieur, nos lambris Fahrenheit sauront vous séduire pour créer des décors intérieurs uniques.

ÉPICÉA DU NORD ECOTHERMO



LES SIVALBP

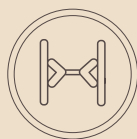
- Process Sivalbp 100 % naturel
- Thermo-stabilisation intérieure évitant le tuilage, le retrait des lames et neutralisant les poches de résine
- Lames larges, faciles à poser
- Utilisation possible en pièce humide



Un procédé très respectueux de l'environnement qui préserve le bois et n'utilise aucun adjuvant chimique ni produit pétrolier.



RESPECTUEUX DE L'ENVIRONNEMENT



STABILITÉ DIMENSIONNELLE



TENUE DANS LE TEMPS




NEUTRALISE LES POCHES DE RÉSINE











CONDITIONS CLIMATIQUES EXTRÊMES



FAHRENHEIT



ESSENCE	SECTIONS UTILES	LAME	LONGUEURS (en m - selon disponibilité)	COULEUR	PROFIL	CODE TARIF
ÉPICÉA DU NORD <i>choix A/B (EcoThermo)</i> 	19 x 155	Massif brossé	3,90-4,20-4,50-4,80 et 5,10	Brut	MICRO 1 	803
	19 x 185	Massif brossé	3,90-4,20-4,50-4,80 et 5,10	Brut	MICRO 1 	817
	19 x 210	Massif brossé	3,90-4,20-4,50-4,80 et 5,10	Brut	MICRO 1 	818
	19 x 210	Massif rustiqué	3,90 4,20-4,50 et 4,80	Rustiqué	MICRO 1 	820
	19 x 185	Massif brossé	2,52	Brut	MICRO 1 	814
	19 x 185	Massif brossé	2,52	Cérusé blanc 601	MICRO 1 	813
	19 x 185	Massif rustiqué	2,52	Rustiqué	MICRO 1 	816



Pour les préconisations de pose, consultez notre cahier technique sur notre site internet.

FINITION POUR RETOUCHES DES COUPES

CONDITIONNEMENT DISPONIBLE		
Couleurs	Cérusé blanc 601	
Bidons de peinture	1 litre	

TOUTES NOS ESSENCES SONT CERTIFIÉES



TOUTES NOS LAMES SONT RAINÉES EN BOUT



FABRICATION FRANÇAISE



TOUTES NOS LAMES SONT CONFORMES AU MARQUAGE CE



EXTRAIT GUIDE DE POSE

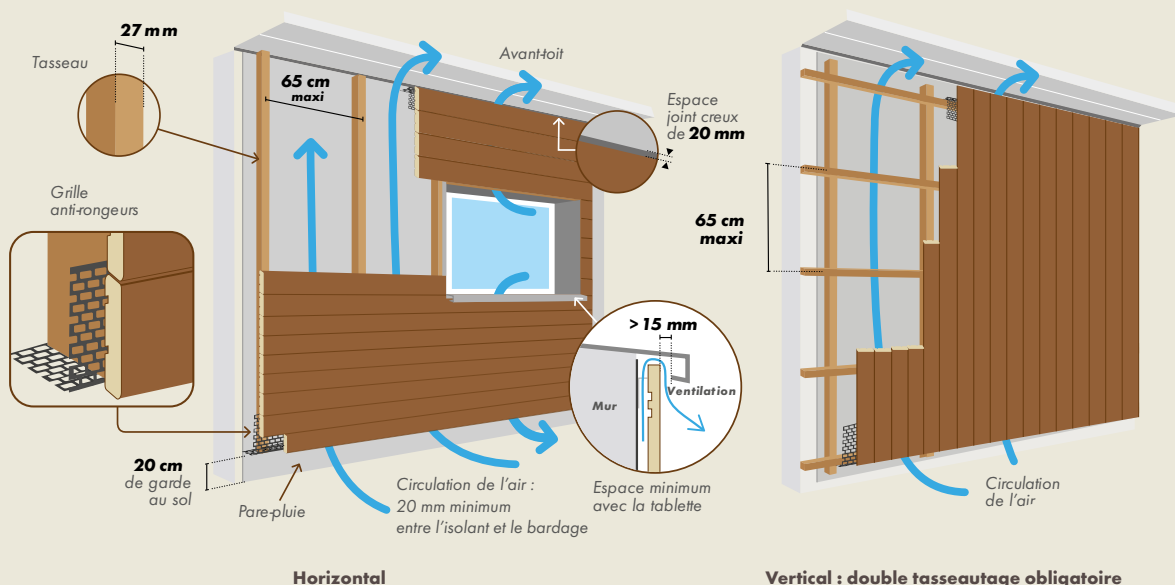


LES 12 INCONTOURNABLES POUR UNE BONNE MISE EN ŒUVRE DES BARDAGES SIVALBP

- 1 Avez-vous la quantité suffisante ?
Prévoir un taux de chute (en moyenne 12 à 18 %)
- 2 Transporter et stocker au sec,
à l'abri, sur pile aérée et dégagée du sol
- 3 Poser sur tasseaux d'épaisseur 27 mm avec entraxe
des tasseaux de 65 cm maximum
- 4 Ventiler impérativement : entrée et sortie d'air
avec grille anti-rongeurs
- 5 Assurer une garde au sol de 20 cm minimum
- 6 Manipuler les lames avec précaution
- 7 Fixer avec :
 - Clou inox annelé ou torsadé, ou vis inox (minimum A2 - A4 si bord de mer).
 - 1 fixation pour lame < ou égale à 125 mm : se référer aux schémas des profils Sivalbp
 - 2 fixations pour lame > à 125 mm : se référer aux schémas des profils Sivalbp
- 8 Limiter la pénétration de la tête de fixation
à 1 mm maximum
- 9 Retoucher obligatoirement toutes les coupes
avec notre finition pour retouches
- 10 Si pose verticale :
 - double tasseautage obligatoire
 - rainage en bout mâle vers le haut
 - conserver un jeu (minimum 15 mm) avec le larmier, les encadrements de fenêtre...
- 11 Établir un périmètre de protection
pour protéger les façades des projections
(intempéries, projections métalliques...)
- 12 Attention :
lames posées = lames acceptées

Ce présent document ne se substitue pas aux préconisations du DTU 41.2

SCHÉMA DE POSE BARDAGE PRÉCONISÉ PAR SIVALBP



NOS SOLUTIONS FEU

En réponse à la réglementation européenne sur le feu, nous proposons plusieurs solutions pour des bardages EUROCLASSE C (voir tableau ci-contre).

Nous proposons également des solutions EUROCLASSE D (suivant la norme 14915) disponibles dans 4 gammes de produits.

DESCRIPTIF DES PRODUITS


MÉLÈZE




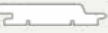
- Qualité : choix A
- Support massif, séché à 18 % (+/- 2 %)
- État de surface : raboté ou brossé
- Épaisseur : \geq à 20 mm, largeur utile : \geq 125 mm, longueur : toute longueur

CONDITIONS DE MISE EN ŒUVRE

- Avec lame d'air d'ouverture maximale 20 à 40 mm d'épaisseur.
- Montage mécanique (clous, vis...) sur ossature classée au moins D (par exemple ossature bois)
- Contre un substrat classé au moins D avec ou sans pare pluie, classé au moins E.
- Type de pose vertical ou horizontal - Pose selon DTU 41.2





ESSENCE	SECTIONS UTILES	LAME	COULEUR	PROFIL	EUROCLASSE	TYPE DE POSE	
						HORIZONTALE	VERTICALE
GAMME ÉLÉGANCE							
MÉLÈZE <i>choix A/B</i>	27 x 125	Massif brossé	Malt 112	SOLÉA II 	C-s2,d0	✓	✓
	27 x 125	Massif brossé	Malt 112	AFFINÉA 	C-s2,d0	✓	✓
GAMME NEW AGE							
MÉLÈZE <i>choix A/B</i>	27 x 125	Massif brossé	Gris 102 Irisé 108	SOLÉA II 	C-s2,d0	✓	✓
	27 x 125	Massif brossé	Gris 102 Irisé 108	AFFINÉA 	C-s2,d0	✓	✓

D'autres profils disponibles, nous consulter.

NOUVELLE SOLUTION FEU

Une nouvelle solution optimisée d'un complexe en structure bois et bardage bois, ayant obtenue une **APPRÉCIATION DE LABORATOIRE RELATIVE AU COMPORTEMENT AU FEU D'UN ÉLÉMENT DE FAÇADE** selon le §5.3 de l'IT249 : 2010 et, elle est également conforme à l'arrêté du 7 août 2019 des ministères de l'intérieur et du logement.



- La limitation du débord des déflecteurs à 50 mm minimum,
- L'utilisation du bardage bois avec un classement de réaction au feu à minima D-s2-d0,
- L'affranchissement du dispositif d'obturation de la lame d'air,
- La mise en œuvre d'isolants biosourcés avec un parement à minima Euroclasse D,
- La possibilité d'employer plusieurs types de bardage, y compris en aspect claire voie (en pose horizontale uniquement) pour une multitude de projets architecturaux.

SIVALBP, AU PLUS PROCHE DE VOUS EN FRANCE ET EN EUROPE

Yvon DEBEAUMONT

Responsable des Ventes France
& Responsable Marketing
Tél. 04 50 32 34 22
Mobile : 06 22 87 17 80

Thierry GENUIT

Responsable des Ventes Nord-Ouest
Tél. 04 50 32 34 22
Mobile : 06 14 04 12 37

Benoit MAISONNIER

Responsable des Ventes Centre-Ouest
Tél. 04 50 05 05 04
Mobile : 06 07 45 51 72

Yves BAUDIN

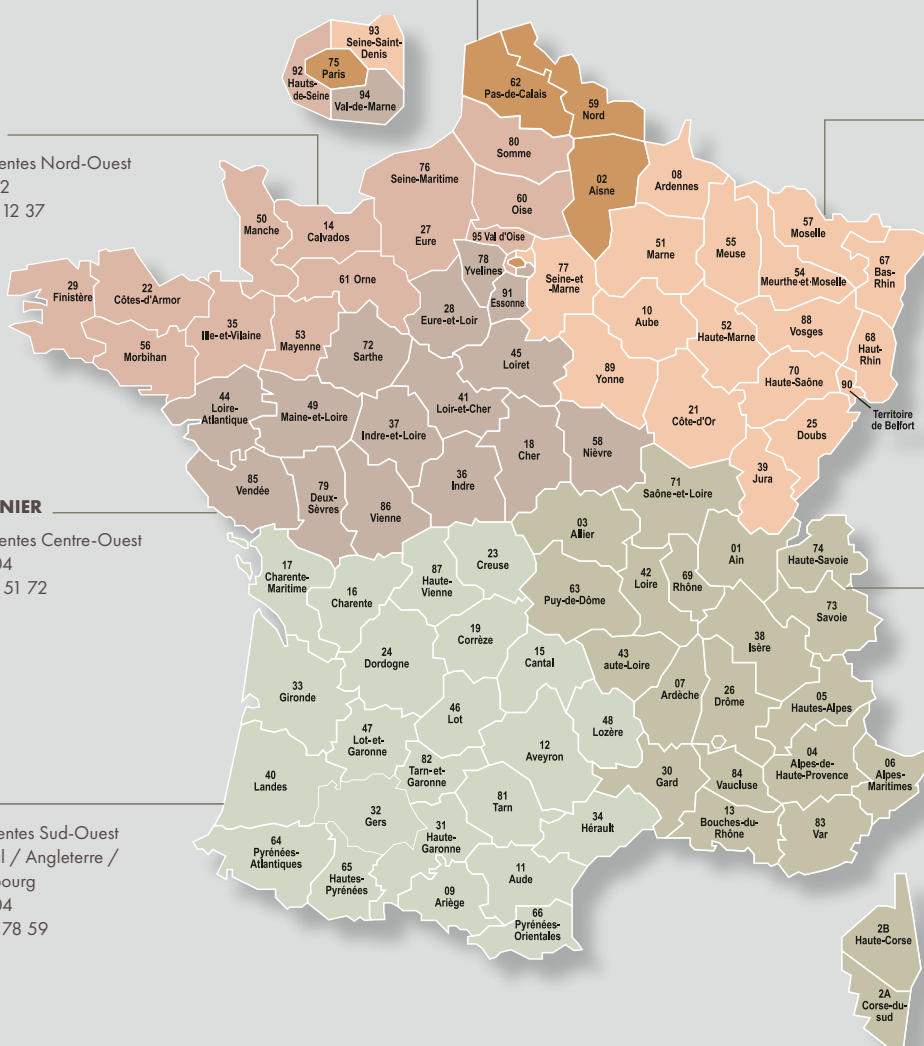
Responsable des ventes Sud-Ouest
Espagne / Portugal / Angleterre /
Belgique / Luxembourg
Tél. 04 50 05 05 04
Mobile : 06 81 58 78 59

Bertrand BOMONT

Responsable des Ventes Nord-Est
Luxembourg / Suisse
Tél. 04 50 32 34 23
Mobile : 06 10 72 71 61

Pascal ERHET

Responsable des Ventes Sud-Est
Tél. 04 50 32 34 23
Mobile : 06 82 68 20 02



UN SITE

QUI VOUS ACCOMPAGNE
DANS TOUS VOS PROJETS



SIMPLE ET RAPIDE

Retrouvez l'ensemble
de nos solutions en quelques clics


ACCESSIBLE PARTOUT

Accédez à toutes
nos documentations,
informations produits, services,
où que vous soyez

INSPIRANT

Trouvez l'inspiration
pour votre futur projet

sivalbp[®]
bois, technologie & design





Soucieux de limiter notre empreinte carbone, nous avons confié à KALISTENE la création graphique et l'impression sur papier éco certifié avec des encres végétales.

AVEC SIVALBP,
HABILLENZ VOS PROJETS,
RÉVEILLEZ VOTRE HABITAT



1, rue du Petit-Pessey
ZA La Balmette - 74230 Thônes
Tél. +33 (0)4 50 32 07 18

| sivalbp[®]
bois, technologie & design